

Onze selectie

Bladverliezende sierstammen

Hibiscus syriacus



altheastruik

Bloeit van juli tot ver in de herfst met een overvloed aan bloemen van zo'n 10 cm groot. Goed winterhard.

Hydrangea paniculata 'Limelight'



hortensia

Dit is een pluimhortensia met schitterende, verfijnde crèmewitte tot limoenkleurige pluimen, die op lange stelen staan, en tot ver in het najaar bloeien.

Salix integra 'Hakuro-nishiki'



Japanse sierwilg

Bladverliezende sierstam met opvallende wit en roze gevlekte bladeren. Rode katjes in het voorjaar. In de winter mooie oranjebruin-rode twijgen.

Syringa microphylla 'Superba'



sering

Met helderroze en geurende bloemen in kleine open trossen of pluimen. Deze dwergsering bloeit overvloedig tijdens het voorjaar, meestal met nabloei in het najaar.

Bladhoudende sierstammen

Elaeagnus ebbingei



olijfwilg

Groenblijvend, met glanzend donkergroen, breed ovaal blad. Bloeit met crèmewitte klokvormige bloemen van oktober tot december.

Ligustrum delavayanum



liguster

Semi-groenblijvend, bloeit in het voorjaar met geurende witte bloemtrosjes die later gevolgd worden door blauwzwarte bessen.

Photinia fraseri 'Red Robin'



glansmispel

Groenblijvend met in het voorjaar schitterende helderrode bladeren. Witte schermbloei in april/mei.


Prunus lusitanica



Portugese laurier

Bladhoudend, met donkergroen blad, bloeit met witte bloempjes in mei/juni.


Viburnum tinus



sneeuwbal

Groenblijvende winterbloeier met groen glanzend ovaal blad. Van oktober tot april licht geurende roze tot wit verkleurende bloemen.

sierstammen



Sierstammen zorgen voor reliëf

Een sierstam is een heester op een stammetje gekweekt. Meestal is het geënt zodat de stamhoogte blijft zoals je ze bij aankoop aantreft. De kruin kan je compact houden of net zwaarder laten uitgroeien.

Sierstammen zijn uitermate geschikt om paden of ingangen te markeren. Ze brengen reliëf aan in vakken met lage onderbeplanting. Bovendien ogen ze heel decoratief in een sierpot op het terras of aan de ingang.

✿ Soorten en vormen

- Er bestaan sierstammen in verschillende soorten: bladhoudend, bladverliezend, coniferen, bloeiend of met een mooie herfstverkleuring.
- De stamhoogte varieert van enkele 10-tallen centimeters tot ongeveer 180 cm. De meeste sierstammen hebben een stamhoogte van 120 cm. Stammen hoger dan 180 cm rekenen we tot de hoogstammen en vind je terug bij de bomen.

★ Hoe kies ik een sierstam?

- De meeste sierstammen staan in pot, ze kunnen het hele jaar door geplant worden.

- Indien je voldoende ruimte hebt, plaats dan meerdere sierstammen van dezelfde soort bijeen, zo bekom je structuur in je voortuin of border.
- Bladhoudende sierstammen zoals de kleinbladige liguster zorgen ook in de winter voor volume, terwijl bloeiende stamrozen vooral in de zomer een streling voor het oog zijn.
- Combineer sierstammen met een mooie onderbeplanting zoals bodembedekkers, rozen of vaste planten. Samen vormen ze een prachtig geheel.

🪴 Hoe plant ik een sierstam?

- 1 Maak het plantgat dubbel zo groot als de wortels of kluit van de sierstam.
- 2 Gebruik voldoende bodemverbeteraar mét sporenelementen (Vivimus). Gebruik nooit verse stalmest.
- 3 Plant de sierstam even diep als hij in de pot staat (nooit te diep, anders kan hij afsterven).
- 4 Sommige soorten, zoals de stamroos, verlangen een smalle steunpaal. Zo vermijd je dat de kruin bij hevige wind zou afbreken.

5 Verdeel een handvol boomcapsules in het plantgat. Deze zorgen voor een goede verdeling van de meststoffen aan de wortels, zonder risico op verbranding.

6 Druk de grond goed aan.

7 Vraag ons advies i.v.m. het aanbrengen van een steun.

🪴 Verzorgen

- Geef de sierstam elk voorjaar wat organische meststof. Dit stimuleert de groei en verbetert de bladkwaliteit.
- Geef voldoende en regelmatig water het eerste jaar! Let wel: één keer te droog en vervolgens overvloedig gieten heeft geen zin.

➤ Snoeien


- Snoeien doe je na de bloei en ook altijd na de winter.
- Alle scheuten die onder de ent groeien, zijn wilde scheuten en moet je tot tegen de stam verwijderen.

💡 Tip

Combineer sierstammen in een sierpot met onderbeplanting zoals sierklimop of éénjarige zoals Surfinia's.



Rosa 'Snow Princess'



Hibiscus syriacus 'Woodbridge'



Ligustrum delavayanum



Salix integra 'Hakuro-nishiki'